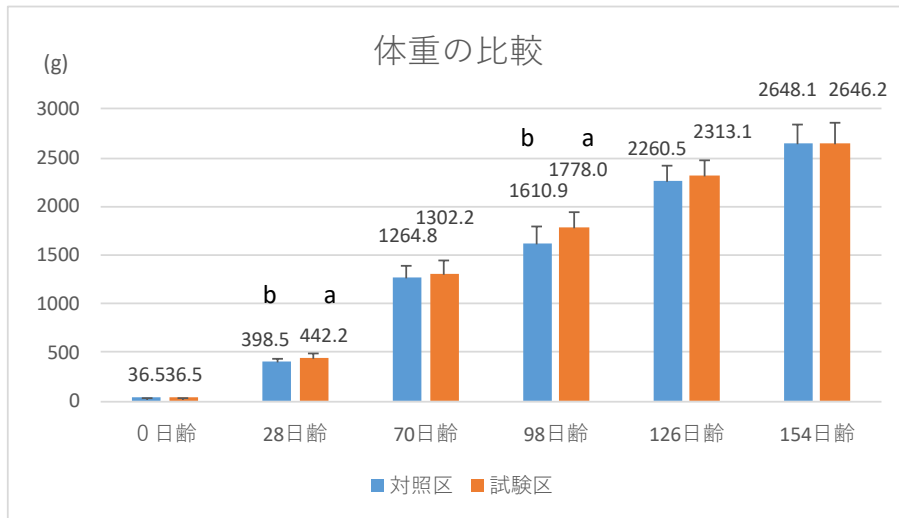
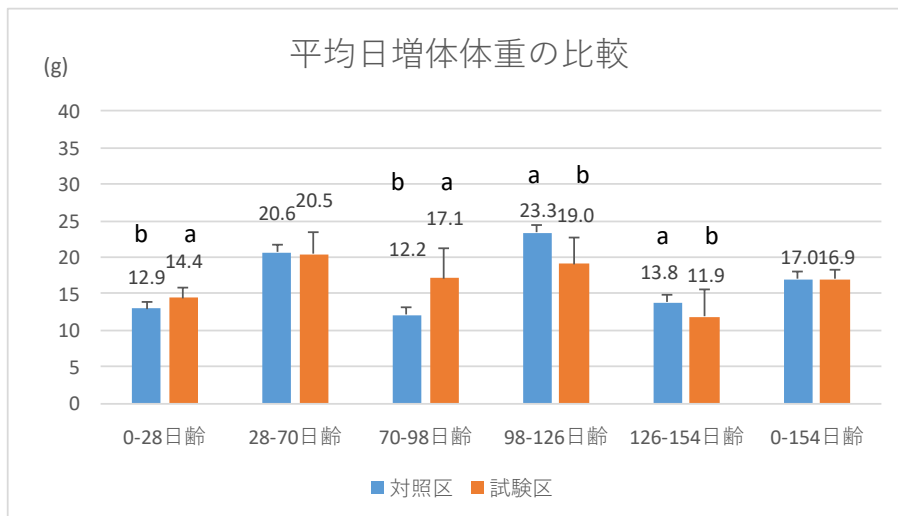


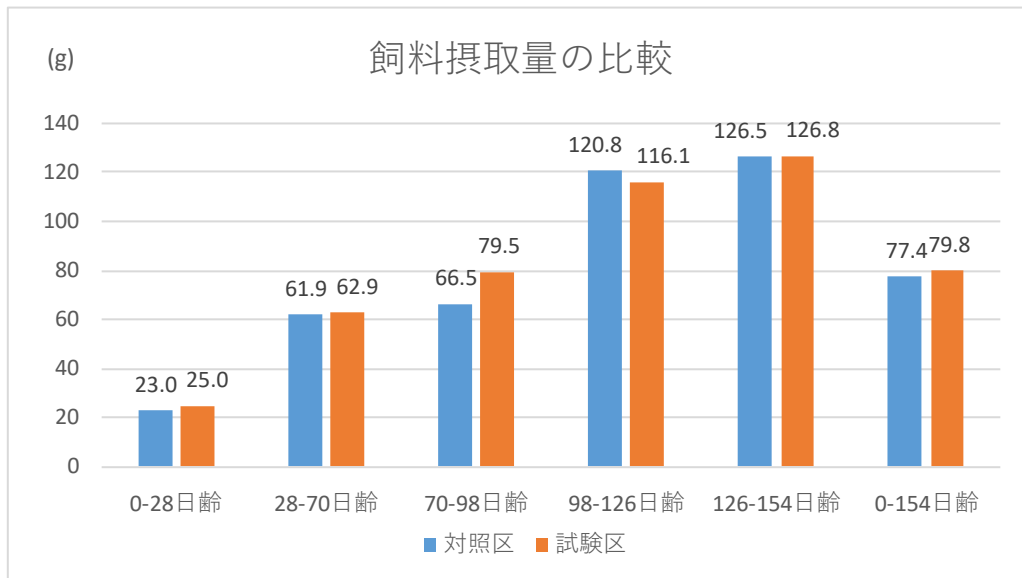
体重	0日齢	28日齢	70日齢	98日齢	126日齢	154日齢
対照区	36.5	398.5	1264.8	1610.9	2260.5	2648.1
試験区	36.5	442.2	1302.2	1778.0	2313.1	2646.2
	2.3	44.0	119.8	182.1	163.9	202.5
	2.4	38.1	146.5	169.9	168.4	211.0



平均日増体	0-28日齢	28-70日齢	70-98日齢	98-126日齢	126-154日齢	0-154日齢
対照区	12.9	20.6	12.2	23.3	13.8	17.0
試験区	14.4	20.5	17.1	19.0	11.9	16.9
	1.6	2.3	4.8	4.2	3.5	1.3
	1.3	3.0	4.2	3.6	3.6	1.4



飼料摂取量	0-28日齢	28-70日齢	70-98日齢	98-126日齢	126-154日齢	0-154日齢
対照区	23.0	61.9	66.5	120.8	126.5	77.4
試験区	25.0	62.9	79.5	116.1	126.8	79.8



飼料要求率	0-28日齢	28-70日齢	70-98日齢	98-126日齢	126-154日齢	0-154日齢
対照区	1.78	3.00	5.47	5.17	9.14	4.56
試験区	1.73	3.08	4.65	6.10	10.66	4.71

